

Signering – Vaccin och ordination i MittVaccin

Innehåll

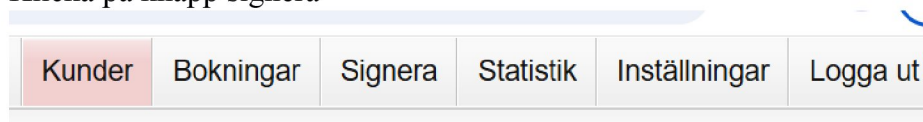
Signering – Vaccin och ordination i MittVaccin.....	1
Signera vaccin registrerat av vårdadministratör	1
Sjuksköterskor utan ordinationsrätt	2
Sjuksköterskor med ordinationsrätt och läkare	2
Ordination i MittVaccin.....	2

Signera vaccin registrerat av vårdadministratör

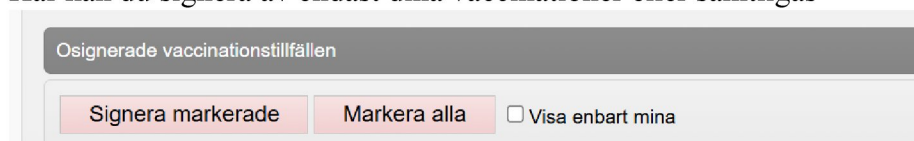
Då vaccinering är registrerad av vårdadministratör (om dom inte är behöriga att vaccinera) väljs ansvarig vaccinator i en rullist.

De som finns valbara i rullisten är dom som har behörighet att vaccinera på den aktuella mottagningen.

Klicka på knapp signera



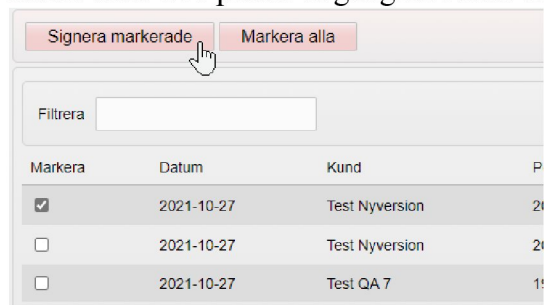
Här kan du signera av endast dina vaccinationer eller samtliga



Val finns för att signera enstaka eller samtliga

Enstaka bockas i eller välj markera samtliga - klicka sedan på Signera markerade

Sidan visar 100 poster åt gången. Finns det fler så upprepa till listan är tom



Dessa poster kommer till läkare för signering av ordinationen

Filtrera <input type="text"/>			
Markera	Datum	Kund	Personnummer
<input checked="" type="checkbox"/>	2022-02-02	Test 2 Sörmland Test 2	191212121212
<input checked="" type="checkbox"/>	2022-02-02	Test 2 Sörmland Test 2	191212121212
<input checked="" type="checkbox"/>	2022-01-28	Test 2 Sörmland Test 2	191212121212
<input checked="" type="checkbox"/>	2022-01-19	Test Testsson	191010101010
<input checked="" type="checkbox"/>	2021-11-12	Test Testsson	191010101010

Sjuksköterskor utan ordinationsrätt

Registrerar vaccinet i Mitt vaccin

Läkare skall i efterhand signera dessa vaccinationer

Sjuksköterskor med ordinationsrätt och läkare

Ordinerar, och signerar själva det som man har ordinationsrätt till

Ordination i MittVaccin

- Starta vaccination, välj eventuell kundgrupp
- Välj Hälsodeklaration, fyll i den
- Tryck på Nästa,

Spara hälsodeklaration och avsluta

Nästa

- Lägg till Vaccin och dos, Välj Spara ordination och signera

Spara ordinerings & Signera