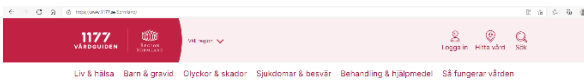

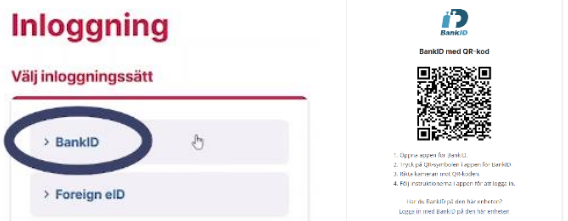

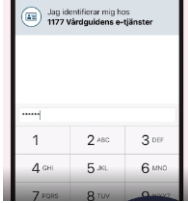




Så här loggar du in på och aktiverar avisering i 1177 i mobilen

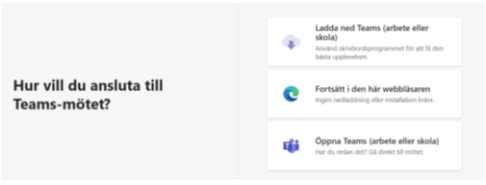
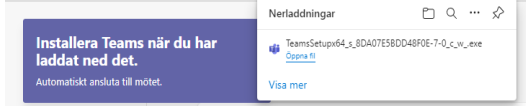
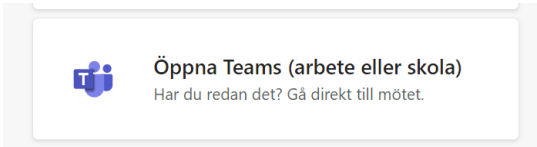
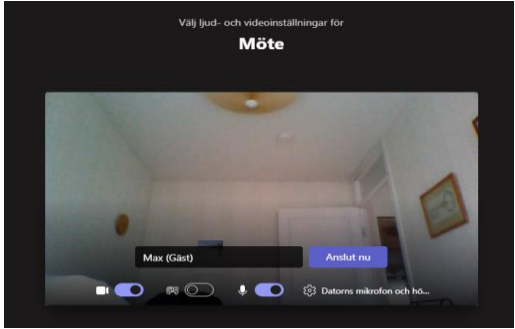

<p>Skriv in 1177.se i webbläsaren.</p>	
<p>Klicka sen på logga in.</p>	
<p>Nu visas de olika e-legitimationer som du kan välja att logga in med. Välj den tjänst som du använder.</p>	
<p>Om du klickar på BankID kommer denna bild upp och du kan öppna ditt BankID.</p>	
<p>Identifiera dig med din kod.</p>	
<p>Nu är du inloggad och kan använda e-tjänsterna.</p> <p>Klicka på Inställningar.</p>	
<ul style="list-style-type: none"> • Fyll i om du vill ha avisering som sms och/eller e-post. • Kolla så att det står rätt telefonnummer till dig. • Klicka på Spara när du är klar. 	

Här kan du också se filmer om hur det går till: [Så loggar du in på 1177.se - 1177 Vårdguiden](#)

Så här loggar du in på och aktiverar avisering i 1177 med din dator

<p>Skriv in 1177.se i webbläsaren. Klicka sen på Logga in.</p>	
<p>Nu visas de olika e-legitimationer som du kan välja att logga in med.</p>	
<p>Klicka på t ex BankID. Då öppnas en QR-kod.</p>	
<p>Gör så här för att skanna av koden: Öppna ditt bankID på din mobila enhet. Tryck på Skanna QR-kod i bankID-appen. Nu öppnas kameran på din mobila enhet. Rikta kameran mot QR-koden webbsidan. Nu skannas koden av.</p>	
<p>Sen identifierar du dig genom slå in din säkerhetskod och klicka på Identifiera.</p>	
<p>Nu är du inloggad och kan använda e-tjänsterna. Klicka på inställningar.</p>	
<p>Fyll i om du vill ha avisering som sms och/eller e-post. Kolla så att det står rätt telefonnummer till dig. Klicka på Spara när du är klar.</p>	

Så här öppnar du mötet i Teams

Klicka på länken i meddelandet på 1177.	<p>Microsoft Teams-möte</p> <p>Jobba på datorn eller mobilappen</p> <p>Klicka här för att ansluta till mötet</p>
Det finns olika sätt att ansluta till mötet.	
Välj Ladda ner Teams för bästa kvalitet i mötet. Följ instruktionerna på skärmen.	
Har du redan Teams på din dator, klicka bara på Öppna Teams.	
Ange ditt namn. Vill du inte uppge ditt namn, kan du skriva in något påhittat namn. Om du klickar så att knappen bredvid kamera och mikrofonen blir mörk, kommer du inte att synas i bild och heller inte höras under föreläsningen. Klicka sedan på anslut.	
Du kommer kanske att få vänta en stund tills du blir insläppt i mötet.	
Genom att klicka på pratbubblan kan du ställa en fråga eller kommentera något i chatten. För att avsluta mötet klickar du på den röda knappen med telefonluren.	